

Handbuch und Dokumentation Ladungsträgerverwaltung

Datum	Version	Beschreibung	Autor
22.04.2026	3.0	Dokumentation	Ulrike Jensen

Inhalt

Allgemein	3
Ladungsträgerverwaltung Einrichtung	4
Ladungsträger Einrichtung	7
Integration Verkaufsauftrag	11
Verkaufsauftrag Anbruchpaletten	14
Integration Bestellung	17
Integration Umlagerungsaufträge	18
Integration Ladeschein	19
Integration Verkaufsreklamation	20
Ladungsträgermanagement	22
Prozessmöglichkeiten	26

Allgemein

Das Modul Ladungsträgerverwaltung dient dazu, Ladungsträgerbestände (bspw. Paletten) für Kunden, Spediteure(Zusteller) und Produzenten zu führen.

Ladungsträgerverwaltung Einrichtung

Bevor Sie die Ladungsträgerverwaltung verwenden können, sind einige Grundeinrichtungen vorzunehmen. Rufen Sie dazu die Seite „Ladungsträgerverwaltung Einrichtung“ auf:



Ladungsträgerverwaltung Einrichtung

Allgemein

Aktiv

Ladungsträger buchen

Prüfungen vor dem Buchen

Kreditor ist Pflicht im ...

Kreditor ist Pflicht in ...

Präfixe

Kundenstandort Ladu...

Spediteur-Standort La...

Werke-Standort Ladu...

Ladungsträger

Ladungsträger Mgt. Typ

Ladungsträger Schrot...

Ladungsträger Buch...

Ladungsträger Transi...

Integration

Integration Verkaufsa...

Integration Ladeschein

Integration Bestellung

Integration Verkaufsr...

Integration Umlageru...

Nummernserie

Ladungsträger Nr. Serie

Vorgabewerte

Vorgabe Lagerortkonto

Abbildung 1: Ladungsträgerverwaltung Einrichtung

Register Allgemein:

Feld	Beschreibung
Aktiv	Aktiviert oder deaktiviert die Ladungsträgerverwaltung
Ladungsträger Buchen	Wenn dieses Feld aktiviert wird, dann erfolgt die Verbuchung der Ladungsträger automatisch beim Buchen des Ursprungsbeleges. Ist der Haken nicht gesetzt, so füllt das System ein Buch.-Blatt, welches dann manuell gebucht werden kann.
Kundenstandort Ladungsträger Präfix	Dieses Präfix wird dem Kundenlagerort vorangestellt
Spediteur Standort Ladungsträger Präfix	Dieses Präfix wird dem Spediteur(Zusteller) Lagerort vorangestellt
Werke Standort Ladungsträger Präfix	Dieses Präfix wird dem Werke(Produzenten/Kreditor) Standort vorangestellt
Kreditor ist Pflicht im Auftrag	Setzen Sie ein Häkchen in dieses Feld, wenn die Eingabe eines Kreditors Pflicht ist im Auftrag
Kreditor ist Pflicht in Auftragszeilen	Setzen Sie ein Häkchen in dieses Feld, wenn die Eingabe eines Kreditors Pflicht ist in der Auftragszeile

Register Ladungsträger:

Feld	Beschreibung
Ladungsträger Mgt. Typ	Optionen: Verpackungseinheit oder Stückliste. Wählen Sie Verpackungseinheit, wenn das System die Anzahl der Ladungsträger über die Verpackungseinheit berechnen soll. Wählen Sie Stückliste, wenn das System die Verpackungseinheit anhand der Stücklistenkomponenten des Artikels berechnen soll.
Ladungsträger Buch.-Blatt Vorlage	Hinterlegen Sie hier die Buch.-Blatt Vorlage für die Ladungsträger Buchungen.
Ladungsträger Schrott Lagerort	Hinterlegen Sie hier den Lagerort, auf den die Schrott Ladungsträger gebucht werden sollen.
Ladungsträger Transit Lagerort	Hinterlegen Sie hier den Transitlagerort, der für Umlagerungen verwendet werden soll. Dies ist erforderlich, da der Standard-Transitlagerortcode für Ladungsträger nicht verwendet werden kann.

Register Integration:

Feld	Beschreibung
Integration Verkaufsauftrag	Aktivieren Sie dieses Feld, wenn Sie die Ladungsträger am Verkaufsauftrag pflegen wollen.
Integration Bestellung	Aktivieren Sie dieses Feld, wenn die Sie die Ladungsträger für die Bestellungen nutzen wollen.
Integration Umlagerungsaufträge	Aktivieren Sie dieses Feld, wenn Sie die Ladungsträger in Umlagerungsaufträgen nutzen wollen.
Integration Ladeschein	Aktivieren Sie dieses Feld, Wenn Sie die Ladungsträger im Ladeschein nutzen wollen.
Integration Verkaufsreklamation	Aktivieren Sie dieses Feld, Wenn Sie die Ladungsträger in der Verkaufsreklamation nutzen wollen.

Register Nummernserie:

Feld	Beschreibung
Ladungsträger Nr. Serie	Hinterlegen Sie hier die Nummernserie, mit der die Ladungsträger verbucht werden sollen.

Register Vorgabewerte:

Feld	Beschreibung
Vorgabe Lagerortkonto	Hinterlegen Sie hier das Sachkonto, mit dem die Ladungsträger verbucht werden sollen.

Ladungsträger Einrichtung

Soll ein Ladungsträger bestandsgeführt werden, so ist es erforderlich das Kennzeichen „Ladungsträger Management“ zu aktivieren. Dann werden alle Bewegungen dieses Ladungsträgers als Artikelposten gebucht.

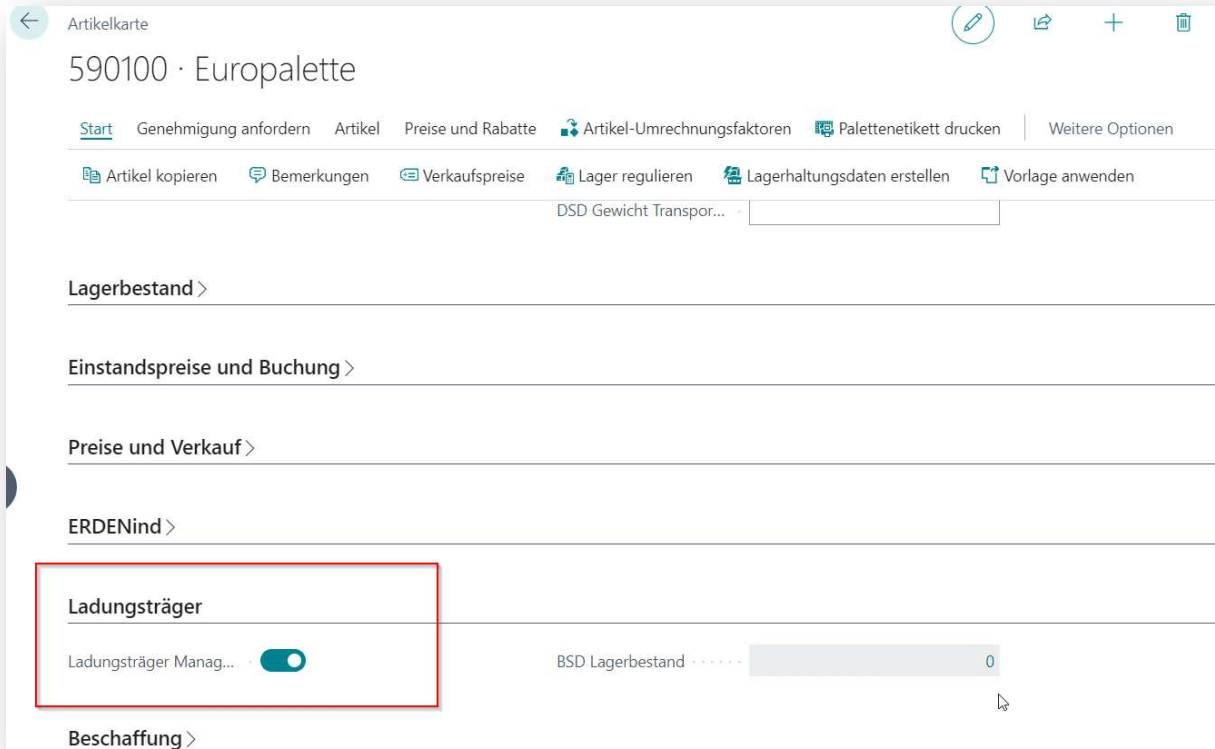
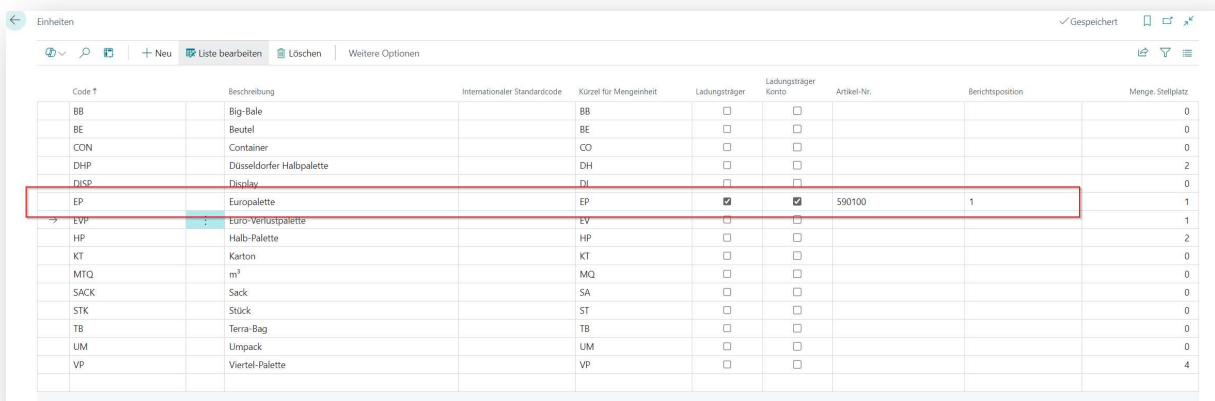


Abbildung 2: Ladungsträger Einrichtung

In den Einheiten ist für die Ladungsträger VPE die Einrichtung vorzunehmen:



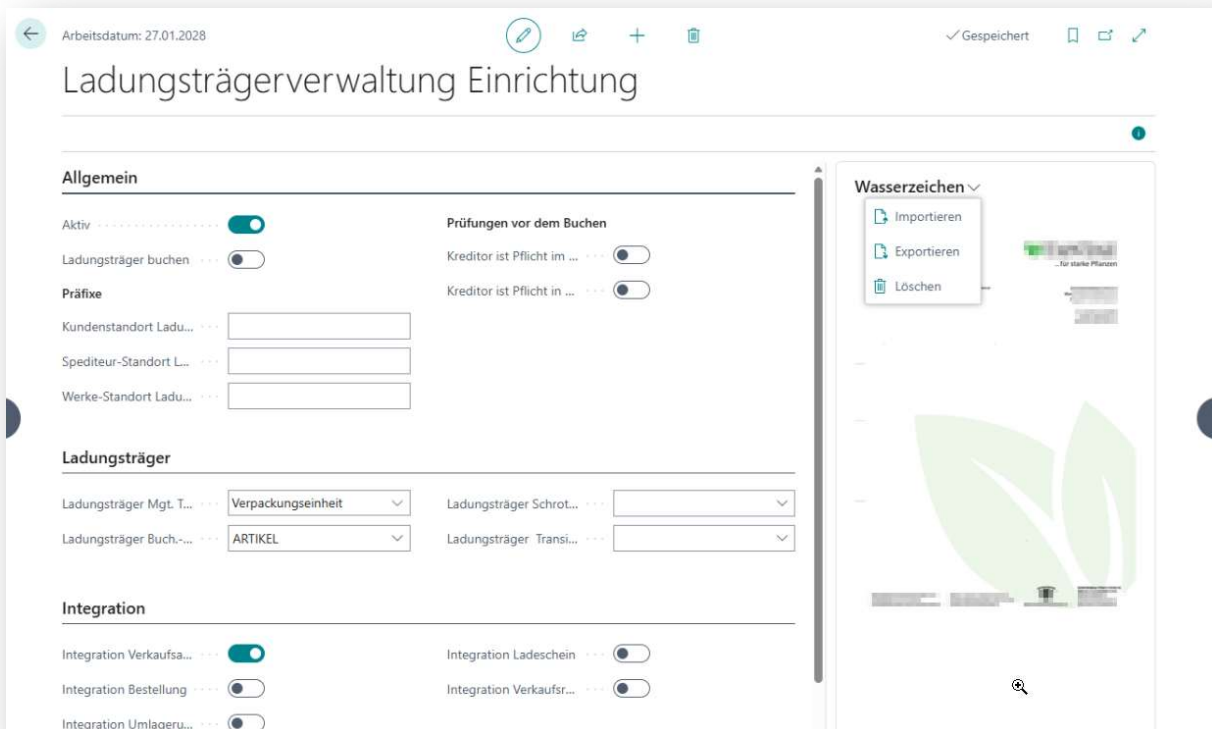
Code †	Beschreibung	Internationaler Standardcode	Kürzel für Mengeneinheit	Ladungsträger	Ladungsträger Kontor	Artikel-Nr.	Berichtsposition	Menge, Stellplatz
BB	Big-Bale		BB	<input type="checkbox"/>	<input type="checkbox"/>			0
BE	Beutel		BE	<input type="checkbox"/>	<input type="checkbox"/>			0
CON	Container		CO	<input type="checkbox"/>	<input type="checkbox"/>			0
DHP	Düsseldorfer Halbpalette		DH	<input type="checkbox"/>	<input type="checkbox"/>			2
DJSP	Display		DJ	<input type="checkbox"/>	<input type="checkbox"/>			0
EP	Europalette		EP	<input checked="" type="checkbox"/>	<input checked="" type="checkbox"/>	590100	1	1
EVP	Euro-Verluspalette		EV	<input type="checkbox"/>	<input type="checkbox"/>			1
HP	Halb-Palette		HP	<input type="checkbox"/>	<input type="checkbox"/>			2
KT	Karton		KT	<input type="checkbox"/>	<input type="checkbox"/>			0
MTQ	m³		MQ	<input type="checkbox"/>	<input type="checkbox"/>			0
SACK	Sack		SA	<input type="checkbox"/>	<input type="checkbox"/>			0
STK	Stück		ST	<input type="checkbox"/>	<input type="checkbox"/>			0
TB	Terra-Bag		TB	<input type="checkbox"/>	<input type="checkbox"/>			0
UM	Umpack		UM	<input type="checkbox"/>	<input type="checkbox"/>			0
VP	Viertel-Palette		VP	<input type="checkbox"/>	<input type="checkbox"/>			4

Abbildung 3: Einheiten Einrichtung

Feld	Beschreibung
Ladungsträger	Ein Häkchen in diesem Feld, legt fest das es sich bei dieser Einheit um eine Ladungsträgereinheit handelt.
Ladungsträger Konto	Wenn dieses Kennzeichen aktiviert ist, dann wird für die Einheit das Ladungsträgerkonto geführt.
Artikel Nr.	Hinterlegen Sie hier den Artikel, der bei er Bestandsführung verwendet werden soll.
Berichtsposition	Gibt an, an welcher Stelle im Bericht Bestandsübersicht die VPE gedruckt werden soll – Standard ist 1.

Für die Reports mit dem Logodruck wird aus dem Firmenstamm das Firmenlogo und aus der Einrichtung im Bereich des Wasserzeichens der Briefbogen (jpg, bitmap) gezogen, dies muss vorab dort eingerichtet sein.

Report ID	Beschreibung
53500	Druckausgabe der Bestandsliste des Debitors
53501	Druckausgabe der Bestandsliste des Spediteurs/Kreditors
53502	Saldenbestätigung für den Kreditor
53503	Saldenbestätigung für den Debitor



Arbeitsdatum: 27.01.2028

✓ Gespeichert

Ladungsträgerverwaltung Einrichtung

Allgemein

Aktiv

Ladungsträger buchen

Präfixe

Kundenstandort Ladu...

Spediteur-Standort L...

Werke-Standort Ladu...

Ladungsträger

Ladungsträger Mgt. T... Ladungsträger Schrot...

Ladungsträger Buch... Ladungsträger Transi...

Integration

Integration Verkaufsa...

Integration Bestellung

Integration Umlageru...

Prüfungen vor dem Buchen

Kreditor ist Pflicht im ...

Kreditor ist Pflicht in ...

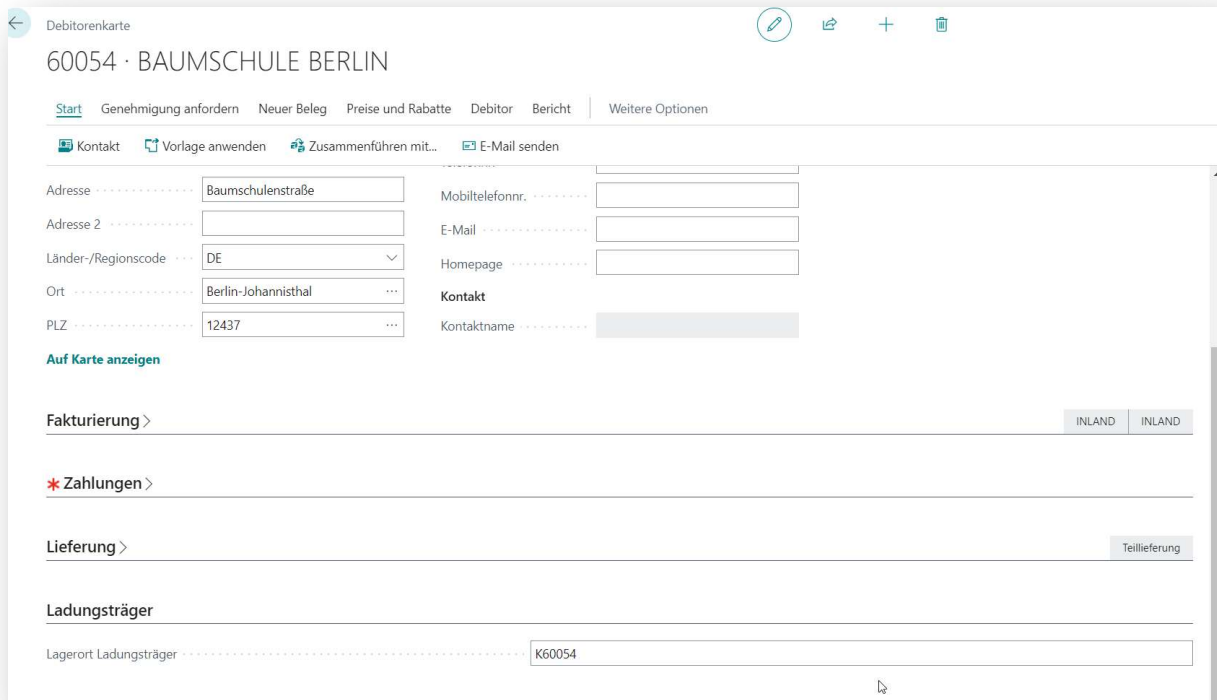
Wasserzeichen

Importieren

Exportieren

Löschen

Am Debitor ist das Ladungsträgerkonto zu füllen



Debitorenkarte

60054 · BAUMSCHULE BERLIN

Start Genehmigung anfordern Neuer Beleg Preise und Rabatte Debitor Bericht Weitere Optionen

Kontakt Vorlage anwenden Zusammenführen mit... E-Mail senden

Adresse Baumschulenstraße Mobiltelefonnr.

Adresse 2 E-Mail

Länder-/Regionscode DE Homepage

Ort Berlin-Johannisthal Kontakt

PLZ 12437 Kontaktname

Auf Karte anzeigen

Fakturierung INLAND INLAND

* Zahlungen

Lieferung Teillieferung

Ladungsträger

Lagerort Ladungsträger K60054

Zusätzlich ist die Lagerbuchungseinrichtung vorzunehmen:



Lagerbuchung Einrichtung

✓ Gespeichert

+ Neu Liste bearbeiten Löschen Bearbeiten Ansicht

Lagerortcode	Lagerbuchungs... Beschreibung	Alle Kon... in Loo...	Lagerkonto	Lagerkonto (Interim)	Unf.-Arbeit- Konto
K60054	LAGER	<input type="checkbox"/>	3970		
LAGER	LAGER Lager Uetersen	<input type="checkbox"/>	3970		7000
TRANSIT	LAGER	<input type="checkbox"/>	3970		

Das Ladungsträgerkonto ist auch am Kreditor zu füllen und die Lagerbuchungseinrichtung vorzunehmen.

Kreditorenkarte

80699 · KOMPOST UND ERDEN HAMBURG

Start | Genehmigung anfordern | Neuer Beleg | Kreditor | Preise und Rabatte | Bericht | Weitere Optionen

Kontakt | Zusammenführen mit... | Vorlage anwenden | E-Mail senden | Kreditor bezahlen

Länder-/Regionscode ... DE
Ort ... Hamburg
PLZ ... 22419

Homepage
Unsere Kontonr. 200699

[Auf Karte anzeigen](#)

Fakturierung >

Zahlungen >

Lieferung >

ERDENind >

Ladungsträger

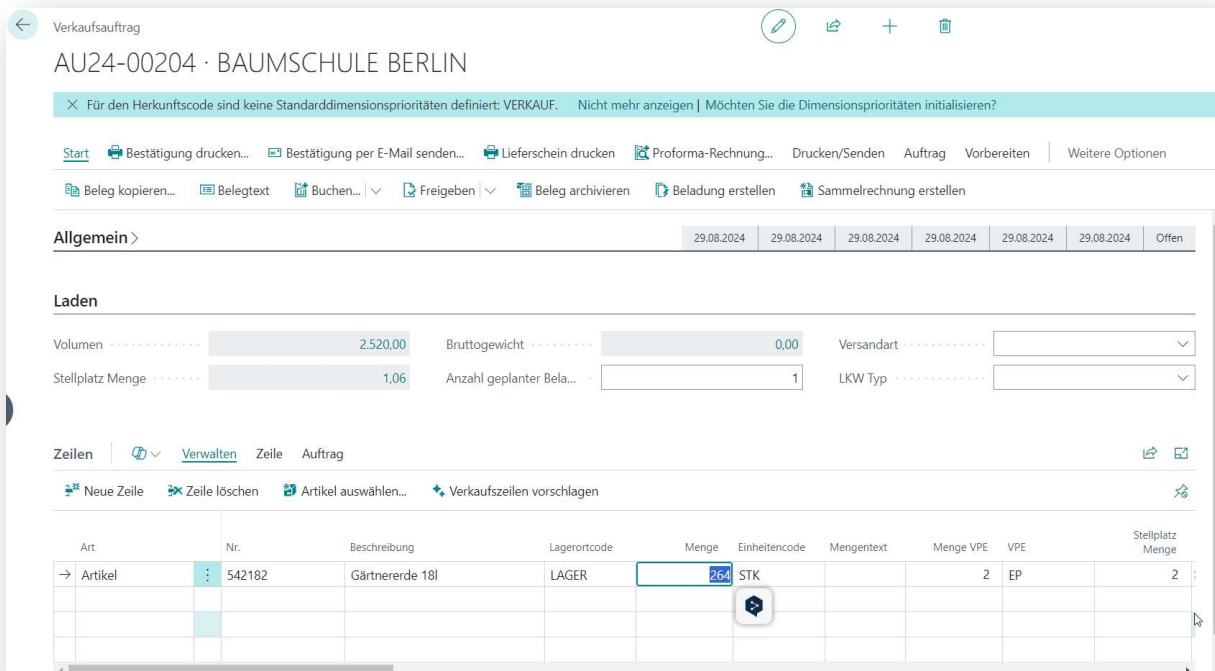
Lagerort Ladungsträger ... 80699
Kreditorenart

Abbildung 4: Kreditor Einrichtung – Ladungsträgerkonto

Die Einrichtung wird automatisch vom Programm vorgenommen werden, sobald ein Kreditor oder Debitor gebucht wird.

Integration Verkaufsauftrag

Ist die Integration Verkaufsauftrag aktiviert, so wird der Verkaufsauftrag um ein Register „Ladungsträger“ erweitert:



Verkaufsauftrag

AU24-00204 · BAUMSCHULE BERLIN

Für den Herkunftscod sind keine Standarddimensionsprioritäten definiert: VERKAUF. Nicht mehr anzeigen | Möchten Sie die Dimensionsprioritäten initialisieren?

Start Bestätigung drucken... Bestätigung per E-Mail senden... Lieferschein drucken Profoma-Rechnung... Drucken/Senden Auftrag Vorbereiten Weitere Optionen

Beleg kopieren... Belegtext Buchen... Freigeben... Beleg archivieren Beladung erstellen Sammelrechnung erstellen

Allgemein > 29.08.2024 29.08.2024 29.08.2024 29.08.2024 29.08.2024 29.08.2024 29.08.2024 Offen

Laden

Volumen 2.520,00 Bruttogewicht 0,00 Versandart
 Stellplatz Menge 1,06 Anzahl geplanter Bela... 1 LKW Typ

Zeilen | Verwalten Zeile Auftrag

Neue Zeile Zeile löschen Artikel auswählen... Verkaufszeilen vorschlagen

Art	Nr.	Beschreibung	Lagerortcode	Menge	Einheitencode	Mengentext	Menge VPE	VPE	Stellplatz Menge
→ Artikel	542182	Gärtnererde 18l	LAGER	2,00	STK		2	EP	2

Abbildung 5: Auftrag mit Einem Artikel auf Europalette

Der zu liefernde Artikel hat als VPE die Europalette und es ist hinterlegt, das auf einer Europalette 132 Stück geliefert werden können.

Im Register Ladungsträger wird die zu liefernde VPE dargestellt und über den Auftrag summiert.



Ladungsträger | Neue Zeile Zeile löschen

Ladungsträger Buchen

Ladenr.	Menge	VPE †	Zurückgebe... Menge	Zurückgebe... VPE	Bezeichnung	Lagerortcode †	Spediteur-Nr. †	Spediteurname (Fährt für)	Kreditorenr. †	Kreditor N
→	2,00	EP	0,00			LAGER		-		-

Abbildung 6: Register Ladungsträger am Auftrag

D.h. es wird eine Summe über alle gleichen VPE's gebildet. Als Menge wird in diesem Fall die „Menge zu liefern“ aus der Auftragszeile genommen.

Feld „Ladungsträger Buchen“.

Dieses Feld wird automatisch aktiviert, wenn die Integration in der Ladungsträger Einrichtung aktiviert ist. Wenn es nicht gewünscht ist die Ladungsträger zu buchen, so kann dies durch ein Entfernen des Häkchens erreicht werden.

Feld	Beschreibung
Ladenr.	Wird mit der Nummern des Ladescheins gefüllt, wenn der Auftrag über einen Ladeschein abgewickelt wird.
Menge	Die kummulierte Menge der VPE aus dem Auftrag.
VPE	Die verwendete VPE.
Zurückgegebene Menge	Hier kann eine Menge eingetragen werden, wenn im Zuge der Auftragsabwicklung auch Ladungsträger zurückgenommen werden.
Zurückgegebene VPE	Gibt die VPE an, für die Ladungsträger zurückgegeben wurden.
Bezeichnung	Wird mit der Bezeichnung der zurückgegebenen VPE gefüllt.
Lager	Der im Auftrag verwendete Lagerort.
Spediteur	Der verwendete Spediteur für diesen Auftrag. Dieser kann manuell eingegeben oder über einen Ladeschein hinzukommen.
Spediteurname	Der Name des verwendeten Spediteurs/Zustellers
Kreditornr.	Gibt die Nummer des Kreditors an.
Krediturname	Gibt den Namen des Kreditors an.
Ladungsträger ist Einweg	Gibt an, ob es sich um Einwegpaletten handelt, dann erfolgt keine Bestandsführung.

Wurde der Auftrag gebucht, so kann im Ladungsträgermanagement die Buchung nachvollzogen werden.

Es gibt genau einen geb. Ladungsträgerposten mit der VPE von 2 für die vorgenommene Buchung

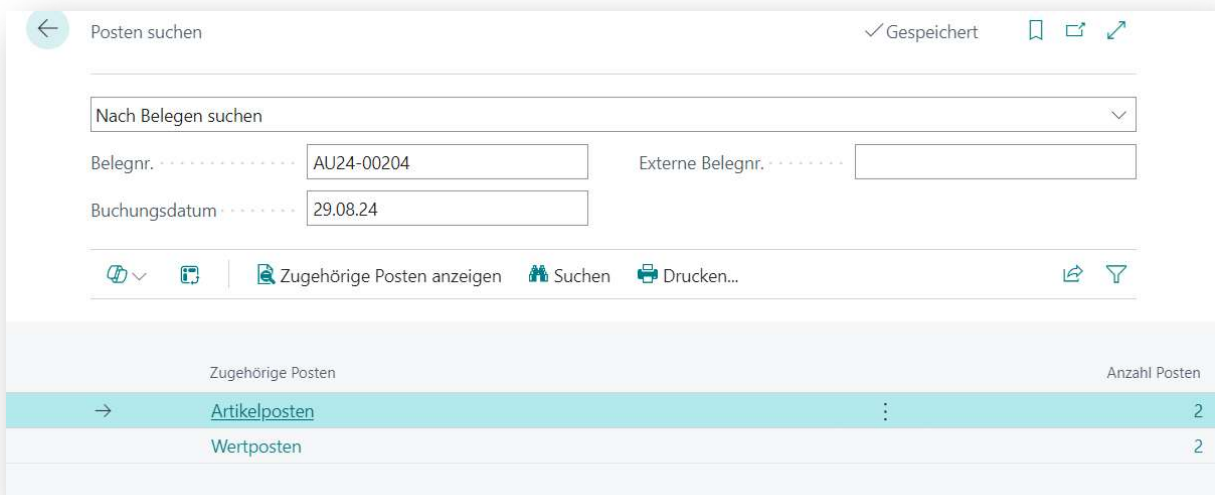


LD Nr.	Art	Werkst.	Transport.	Logistik	Laufzeit	Speicher	Speicher	Speicher	Laufzeit	Ladungstr.	Ladungstr.	VPE	Minus	Minus	Minus
1	Lieferung	Verkauf	AU24-00204	LAGE	0	29.08.24				AU24-00204	TRUCK	2			

Abbildung 7: Gebuchter Ladungsträger

Nähere Informationen – siehe den Abschnitt Ladungsträgermanagement.

Über „Posten suchen“ können die zugehörigen Artikelposten eingesehen werden:



Posten suchen ✓ Gespeichert

Nach Belegen suchen

Belegnr. AU24-00204 Externe Belegnr.

Buchungsdatum 29.08.24

Zugehörige Posten anzeigen Suchen Drucken...

Zugehörige Posten	Anzahl Posten
→ Artikelposten	2
Wertposten	2

Abbildung 8: Zugehörige Artikelposten zum Ladungsträger

Verkaufsauftrag Anbruchpaletten

Berechnung von 0,136 Anbruchpaletten wird mit der Palette als VPE in der Gesamtsumme nicht gezählt.

AU24-01979 · Eggert Finder

Benachrichtigungen: 2 Für den Herkunftscod sind keine Standarddimensionsprioritäten definiert: VERKAUF | Dieser Debitor hat einen überfälligen Saldo.

Start Bestätigung drucken... Bestätigung per E-Mail senden... Lieferschein drucken Proforma-Rechnung... Drucken/Senden Auftrag Vorbereiten Weitere Optionen

Beleg kopieren... Belegtext Buchen... Freigeben... Beleg archivieren Beladung erstellen Rechnung erstellen Geb. Lieferungen

Volumen 18.012,00 Bruttogewicht 0,00 Versandart

Stellplatz Menge 8,38 Anzahl geplanter Beladungen 1 LKW Typ

Zeilen Verwalten Zeile Auftrag

Neue Zeile Zeile löschen Artikel auswählen... Beladungszellen

Art	Nr.	Artikelrefere... Nr.	Beschreibung	Lagerortcode	Kreditorennr.	Dire...	GTIN	Menge	Einheitencode	Mengentext	Menge VPE	VPE	Palet...	Stellplatz Menge
Artikel	232245		Ein Bruchpaletten 18	LAGER			400766723...	132	STK		1	EP	<input type="checkbox"/>	1
Artikel	234369		Ein Bruchpaletten 40	LAGER			400766723...	108	STK		2	EP	<input type="checkbox"/>	2
Artikel	230081		Ein Bruchpaletten 1...	LAGER			400766723...	132	STK		1	EP	<input type="checkbox"/>	1
Artikel	230067		Ein Bruchpaletten 4...	LAGER			400766723...	108	STK		2	EP	<input type="checkbox"/>	2
Artikel	230364		Ein Bruchpaletten	LAGER			400766723...	39	STK		1	EP	<input type="checkbox"/>	1
Artikel	233280		Ein Bruchpaletten 60	LAGER			400766723...	39	STK		1	EP	<input type="checkbox"/>	1
Bemerkung			Bitte packen:										<input type="checkbox"/>	
Artikel	231651		Ein Bruchpaletten	LAGER			400766723...	18	STK		0,136	EP	<input type="checkbox"/>	0,136
Artikel	204334		Ein Bruchpaletten 8/16...	LAGER			400766720...	18	STK		0,151	EP	<input type="checkbox"/>	0,151
Artikel	231552		Ein Bruchpaletten 8	LAGER			400766723...	12	STK		0,091	EP	<input type="checkbox"/>	0,091
→ Artikel	596201		Ein Bruchpaletten 11	LAGER			400766720...	36	STK		3	KT	<input type="checkbox"/>	

Abbildung 9: Anbruchpaletten mit anteiliger VPE

Auftrag Ladungsträger

Neue Zeile Zeile löschen

Ladungsträger Buchen

Ladenr.	Menge	VPE 1	Zurückgegebene Menge	Zurückgegebene VPE	Bezeichnung	Lagerortcode ↑	Sj
→	11,00	EP	0,00			LAGER	

Pos.	Art-Nr.	Artikel Bezeichnung	Menge/St	VE
Lieferschein				
Belegnummer		AU24-01979-L1	Kunden Nr.: 20469	
Datum		18.07.25	Betreuer:	
			Bearbeiter:	
Versandart				
Lieferbedingung		Leistungsdatum 18.07.25		
Pos.	Art-Nr.	Artikel Bezeichnung	Menge/St	VE
	232245	...	132 STK	1
	234369	...	108 STK	2
	230081	...	132 STK	1
	230067	...	108 STK	2
	230364	...	39 STK	1
	233280	...	39 STK	1
		Bitte packen:		
	231651	...	18 STK	
	204334	...	18 STK	
	231552	...	12 STK	
	596201	...	36 STK	3
			Europalette	8
			Karton	3

Deshalb werden Anbruchpaletten als Einzelsäcke in der VPE dargestellt und gerechnet:

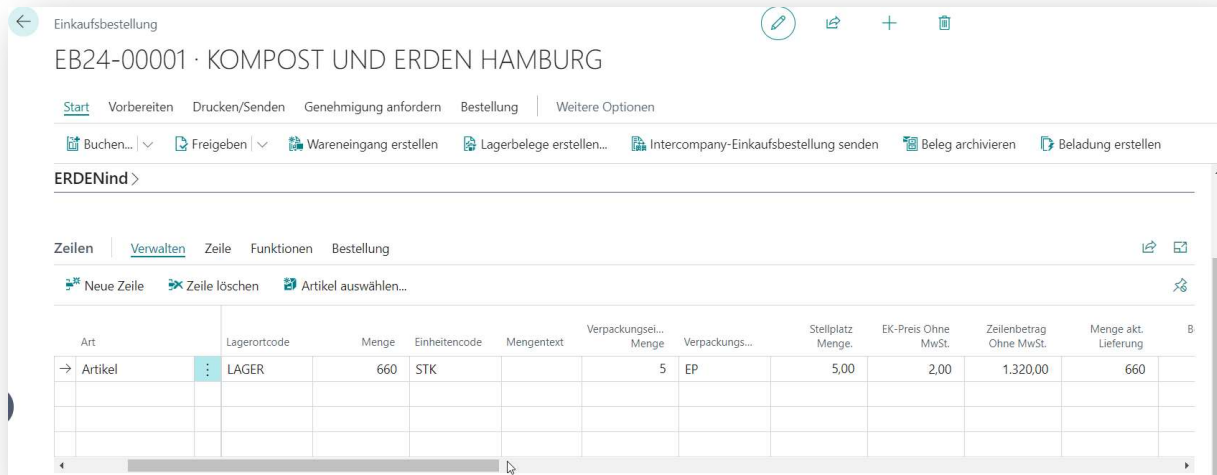
Bemerkung		Bitte packen:											
Artikel	231651	FruX Rosenerde 18l	LAGER	<input type="checkbox"/>	400766723...	18	STK		0,136	EP	<input type="checkbox"/>	0,136	
Artikel	204334	FruX Tongranulat-Hydrotron 8/16...	LAGER	<input type="checkbox"/>	400766720...	18	STK		0,151	EP	<input type="checkbox"/>	0,151	
Artikel	231552	FruX Rhododendronerde 18l	LAGER	<input type="checkbox"/>	400766723...	12	STK		0,091	EP	<input type="checkbox"/>	0,091	
Artikel	596201	FruX Blumendünger Guano 1l	LAGER	<input type="checkbox"/>	400766720...	36	STK		3	KT	<input type="checkbox"/>		
Artikel	231651	FruX Rosenerde 18l	LAGER	<input type="checkbox"/>	400766723...	18	STK	18ST	18	STK	<input type="checkbox"/>		

Abbildung 10: Anbruchpaletten ohne Palette

Lieferschein				
Belegnummer	AU24-01979-L3	Kunden Nr.:	20469	
Datum	18.07.25	Betreuer:		
		Bearbeiter:		
Versandart		Leistungsdatum: 18.07.25		
Lieferbedingung				
Pos	Art-Nr.	Artikel Bezeichnung	Menge/St	VE
	232245	... rffrei 18l	132 STK	1
	234369	... rffrei 40l	108 STK	2
	230081	... aturton 18l	132 STK	1
	230067	... aturton 40l	108 STK	2
	230364	... 0l	39 STK	1
	233280	FruX Finemulde, 25-40, grob 60l	39 STK	1
	Bitte packen:			
	231651	FruX Rosenerde 18l	18 STK	
	204334	... drotron 8/16 10l	18 STK	
	231552	... erde 18l	12 STK	
	596201	... Guano 1l	36 STK	3
	231651	FruX Rosenerde 18l	18 STK	18
			Europalette	8
			Karton	3
			Stück	18

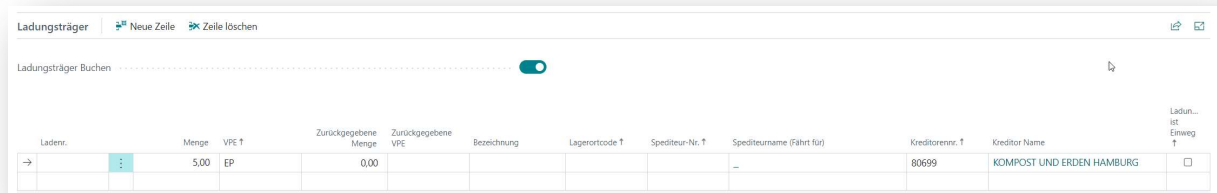
Integration Bestellung

Ist die Integration Bestellung aktiviert, so wird die Einkaufsbestellung um ein Register „Ladungsträger“ erweitert:



Art	Lagerortcode	Menge	Einheitencode	Mengentext	Verpackungsei... Menge	Verpackungs...	Stellplatz Menge	EK-Preis Ohne MwSt.	Zeilenbetrag Ohne MwSt.	Menge akt. Lieferung	B
→ Artikel	LAGER	660	STK		5	EP	5,00	2,00	1.320,00	660	

Abbildung 11: Bestellung mit Ladungsträger VPE



Ladens.	Menge	VPE ↑	Zurückgegebene Menge	Zurückgegebene VPE	Bezeichnung	Lagerortcode ↑	Spediteur-Nr. ↑	Spediteurname (Fahrt für)	Kreditoren-Nr. ↑	Kreditor Name	Ladun... ist Einweg ↑
→	5,00	EP	0,00						80699	KOMPOST UND ERDEN HAMBURG	<input type="checkbox"/>

Abbildung 12: Ladungsträger für Bestellung

Die Felder sind identisch zum Auftrag.

Im Unterschied zum Auftrag, wird aber der Kreditor aus der Bestellung vorbelegt und als Ziellagerort wird das Ladungsträgerkonto des Kreditors genommen.

Integration Umlagerungsaufträge

Ist die Integration Umlagerungsauftrag aktiviert, so wird der Umlagerungsauftrag um ein Register „Ladungsträger“ erweitert:

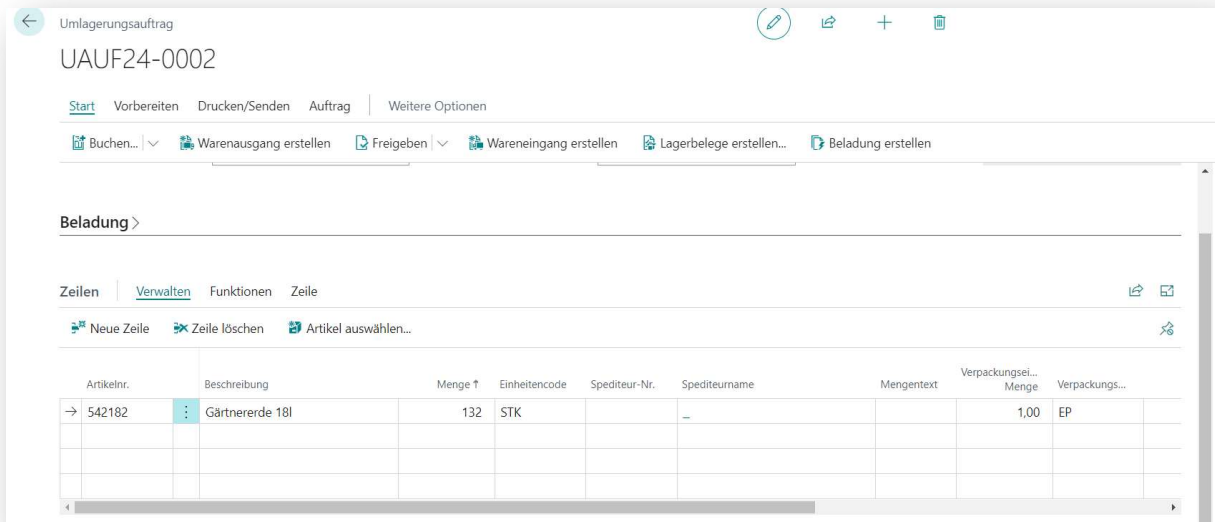
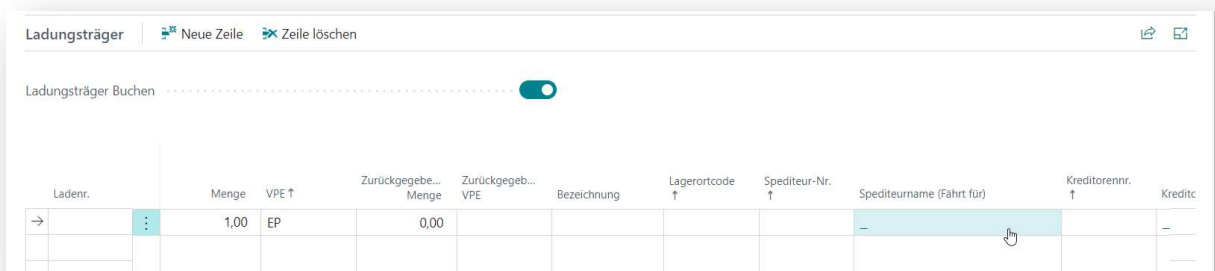


Abbildung 13: Umlagerungsauftrag



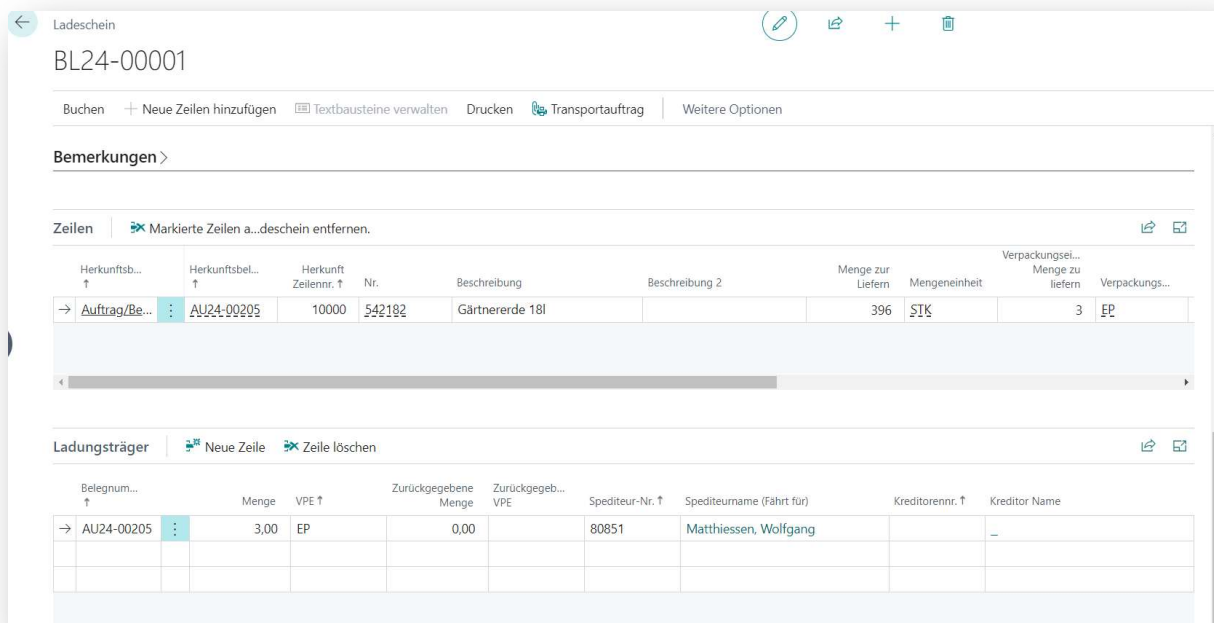
Der Lagerort wird hier nicht ausgefüllt, da dieser ja im Prozess wechselt.

Bei Buchungen mit Transitlager wird der Ausgang auf das Transitlager gebucht und beim Eingang vom Transitlager auf das umzulagernde Lager.

Ohne Transitlager wird die Buchung direkt vom Lagerort – an Lagerort durchgeführt.

Integration Ladeschein

Ist die Integration Ladeschein aktiviert, so wird der Ladeschein um ein Register „Ladungsträger“ erweitert:



Herkunfts...	Herkunftsbel...	Herkunft Zeilenr.	Nr.	Beschreibung	Beschreibung 2	Menge zur Liefern	Mengeneinheit	Verpackungsei...	Menge zu liefern	Verpackungs...
→ Auftrag/Be...	AU24-00205	10000	542182	Gärtnererde 18l		396	STK	3	EP	

Belegnum...	Menge	VPE	Zurückgegebene Menge	Zurückgegebene VPE	Spediteur-Nr.	Spediteurname (Fahrt für)	Kreditorennr.	Kreditor Name
→ AU24-00205	3,00	EP	0,00		80851	Matthiessen, Wolfgang		-

Abbildung 14: Ladeschein mit Ladungsträgern

Im Ladeschein wird der Spediteur direkt auf die Ladungsträger geschrieben. In den Ladungsträgern wird die Menge zu liefern für die Ermittlung der Ladungsträger genommen.

Im Auftrag ist ersichtlich, dass der Auftrag einem Ladeschein hinzugefügt wurde, denn die Ladenr. ist dann gefüllt.

Ladentr.	Menge	VPE ↑	Zurückgebe... Menge	Zurückgegeb... VPE	Bezeichnung	Lagerortcode ↑	Spediteur-Nr. ↑	Spediteurname (Fahrt für)	Kreditorenr. ↑	Kredito
→ BL24-00001	3,00	EP	0,00			LAGER	80851	Matthiessen, Wolfgang		-

Abbildung 15: Ladungsträger am auftrag mit Bezug auf einen Ladeschein

Wird der Ladeschein gebucht, dann wird der Auftrag und mit dem Auftrag auch die Ladungsträger gebucht.

Integration Verkaufsreklamation

Ist die Integration Verkaufsreklamationen aktiviert, so wird die Verkaufsreklamation um ein Register „Ladungsträger“ erweitert:

Art	Beschreibung	Reklamations...	Lagerortcode	Menge	Einheitencode	VK-Preis Ohne MwSt.	Zeilenrabatt %	Zeilenbetrag Ohne MwSt.	Menge akt. Rücksendung
→ Artikel	Gärtnererde 18l		LAGER	132	STK	2,00		264,00	132

Abbildung 16: Verkaufsreklamation

Ladungsträger Buchen

Ladenr.	Menge	VPE ↑	Zurückgebe... Menge	Zurückgegeb... VPE	Bezeichnung	Lagerortcode ↑	Spediteur-Nr. ↑	Spediteurname (Fahrt für)
→	:	1,00	EP	0,00		LAGER		-

Abbildung 17: Ladungsträger für die Verkaufsreklamation

Ladungsträgermanagement

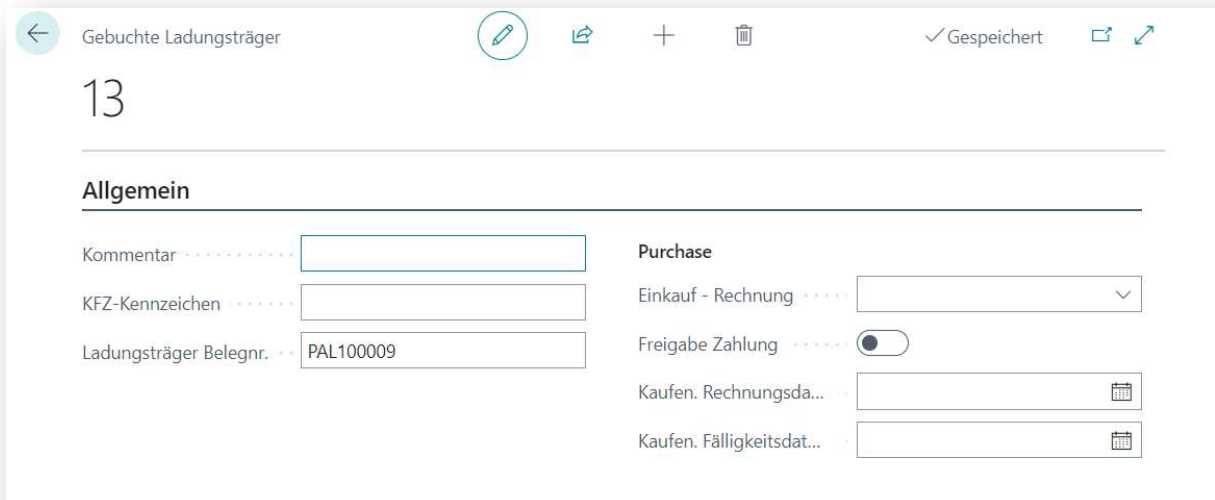
Das Ladungsträgermanagement ist eine Übersicht der gebuchten Ladungsträgerposten. Im Ladungsträgermanagement stehen verschiedene Funktionen für die Verarbeitung zur Verfügung.



Abbildung 18: Aktionen im Ladungsträgermanagement

- Informationen

Über diese Aktion können einem gebuchten Ladungsträger weitere Informationen hinzugefügt werden:



← Gebuchte Ladungsträger ✓ Gespeichert

13

Allgemein

Kommentar

KFZ-Kennzeichen

Ladungsträger Belegnr.

Purchase

Einkauf - Rechnung

Freigabe Zahlung

Kaufen. Rechnungsda...

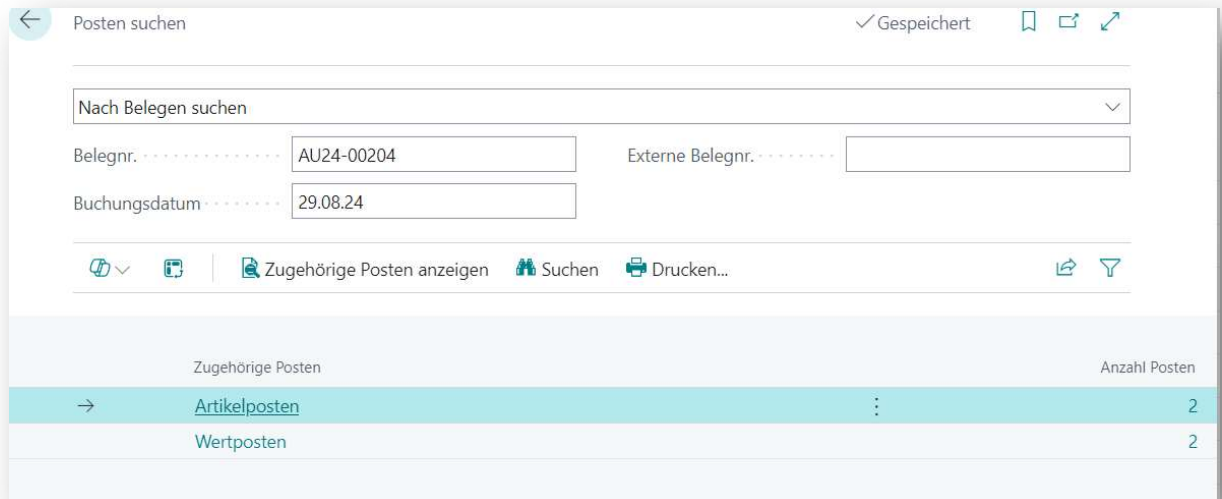
Kaufen. Fälligkeitsdat...

Abbildung 19: Informationen für geb. Ladungsträger

- Ladungsträger Buch.-Blatt öffnen
Öffnete das Ladungsträger Buch.- Blatt - siehe Abschnitt Ladungsträger Buch.- Blatt
- Storniert den Ladungsträgerposten
Öffnet das Ladungsträger Buch.- Blatt im den ausgewählten geb. Ladungsträger zu stornieren.

Es werden auch alle Artikelbuchungen zu diesem Ladungsträger storniert.

- **Posten suchen**
Öffnet das Standardfenster „Posten suchen“ und zeigt die mit diesem Ladungsträgerposten verbundenen Artikelposten an.

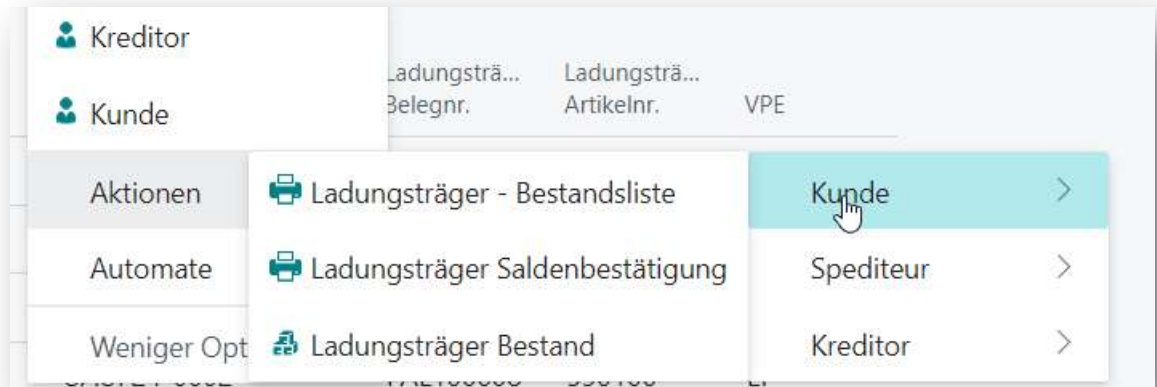


Zugehörige Posten	Anzahl Posten
→ Artikelposten	2
Wertposten	2

Abbildung 20: Fenster "Posten suchen"

- **Spediteur/Zusteller**
Öffnet die Kreditorenkarte zum Spediteur, sofern einer eingetragen ist.
- **Kreditor**
Öffnet die Kreditorenkarte des Produzenten
- **Kunde**
Öffnet die Debitorenkarte des Kunden

- Berichte



Über diese Aktionen können, basierend auf dem aktuellen Eintrag für den Spediteur, den Kunden oder den Kreditoren die folgenden Berichte generiert werden:

- Ladungsträger Bestandsliste
- Ladungsträger Saldenbestätigung
- Ladungsträger Bestand

Prozessmöglichkeiten

- **VK-Auftrag mit Lieferung durch Spediteur/Zusteller:**
 - Abgangsbuchung vom Lager (Eigenlager)
 - Zubuchung auf Lager Spediteur

- **VK-Gutschrift mit Rücklieferung durch Spediteur:**
 - Zugangsbuchung auf Lager (Eigenlager)
 - Abbuchung auf Lager Spediteur

- **Meldung durch Rückgabe Lieferschein oder Telefonisch:
(momentan nur über Ladungsträgerbuchblatt möglich)**
 - Entladestelle (Kunde) Paletten erhalten
 - Zubuchung über Palettenbuchblatt auf Kundenkonto
 - Abgangsbuchung über Palettenbuchblatt Lager Spediteur
 - Entladestelle (Kunde) Paletten getauscht
 - Abgangsbuchung über Palettenbuchblatt auf Kundenkonto
 - Zubuchung über Palettenbuchblatt Lager Spediteur

- **Abholung von nur Paletten durch Spedition beim Kunden:
(momentan nur über Ladungsträgerbuchblatt möglich)**
 - Abgangsbuchung vom Lager Kundenkonto
 - Zubuchung auf Lager (Eigenlager)
 - Schrottpaletten werden nicht mehr auf Lager gebucht sondern auf Schrott

- **VK-Auftrag Abholung von Ware auf Paletten ohne Spedition durch den Kunden :**
 - Abgangsbuchung vom Lager (Eigenlager)
 - Zubuchung auf Lager Kunde

